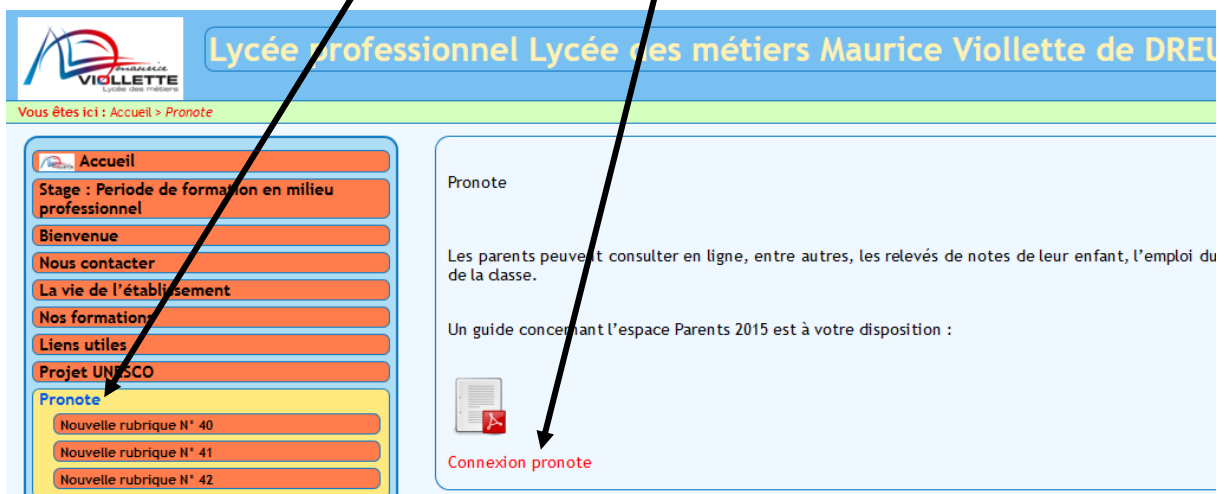


Tutorat pour que les élèves récupèrent le code Pronote

Copiez, collez ce lien dans la barre d'adresse puis exécutez :

<http://lyc-mauriceviolette-dreux.tice.ac-orleans-tours.fr/eva/>

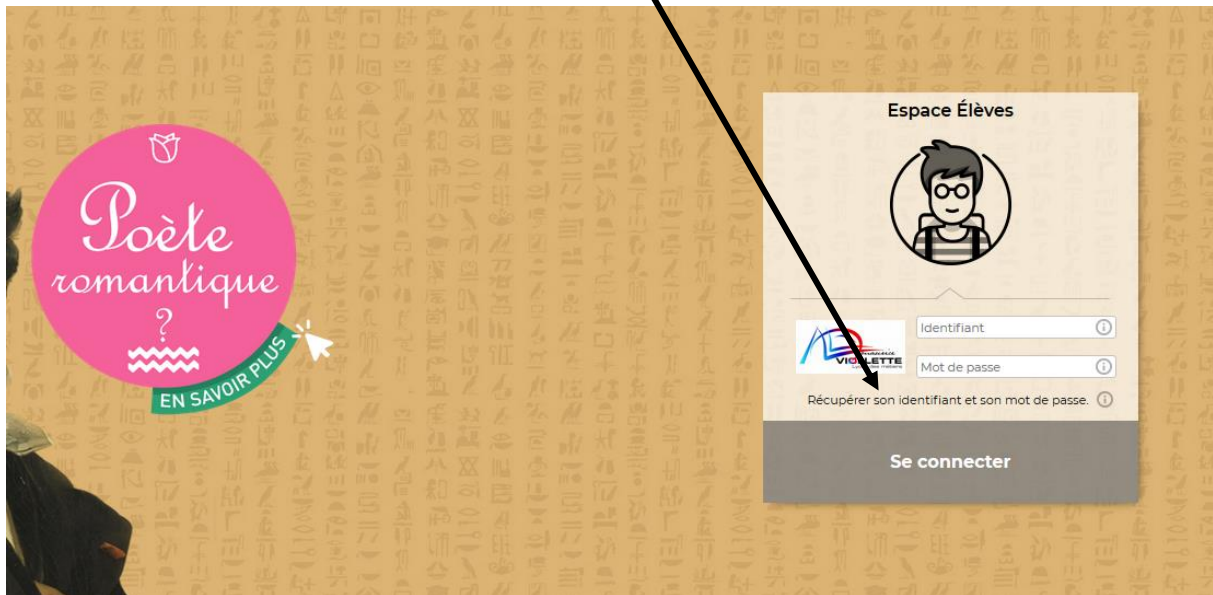
Cliquer sur la rubrique « **Pronote** » puis « **connexion Pronote** ».



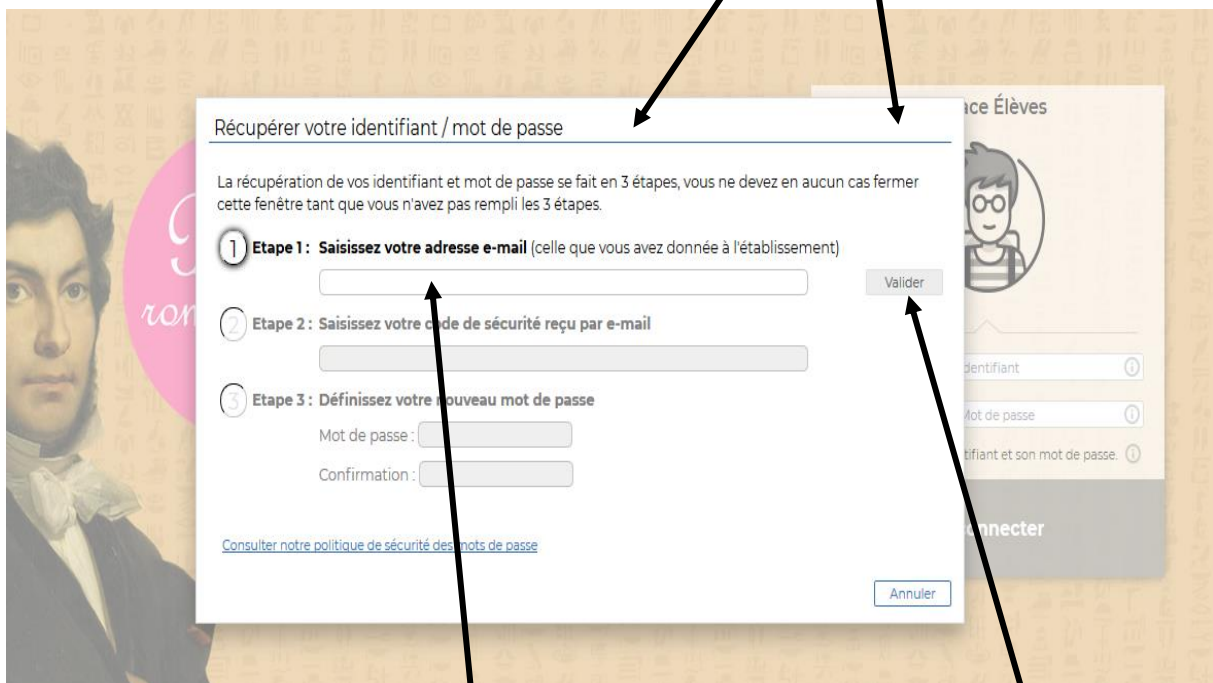
On obtient la page d'accueil de Pronote avec tous les profils, les élèves sélectionnent leur profil.



Puis cliquer sur « **Récupérer son identifiant et son mot de passe** »



Pour recevoir le code de sécurité, les élèves ne doivent pas fermer cette fenêtre jusqu'à la saisie du nouveau mot de passe:



Les élèves doivent saisir l'adresse **e-mail qu'ils ont donnée à l'établissement** puis « **Valider** »

Les élèves consultent leur adresse mail pour récupérer le code de sécurité qu'ils doivent saisir à « **L'étape 2 : Saisissez votre code de sécurité reçu par e-mail** »

Récupérer votre identifiant / mot de passe

La récupération de vos identifiant et mot de passe se fait en 3 étapes, vous ne devez en aucun cas fermer cette fenêtre tant que vous n'avez pas rempli les 3 étapes.

- 1 **Etape 1 : Saisissez votre adresse e-mail** (celle que vous avez donnée à l'établissement)
 Valider
- 2 **Etape 2 : Saisissez votre code de sécurité reçu par e-mail**
- 3 **Etape 3 : Définissez votre nouveau mot de passe**
Mot de passe :
Confirmation :

[Consulter notre politique de sécurité des mots de passe](#)

Annuler

Les élèves auront la main pour saisir un nouveau mot de passe et le confirmer à « **Etape 3 : Définissez votre nouveau mot de passe** »